

# Program rozvoja obce Bretejovce

## Vyhodnotenie dotazníka

*Október, 2015*



**Termín realizácie dotazníkového prieskumu: október 2015**

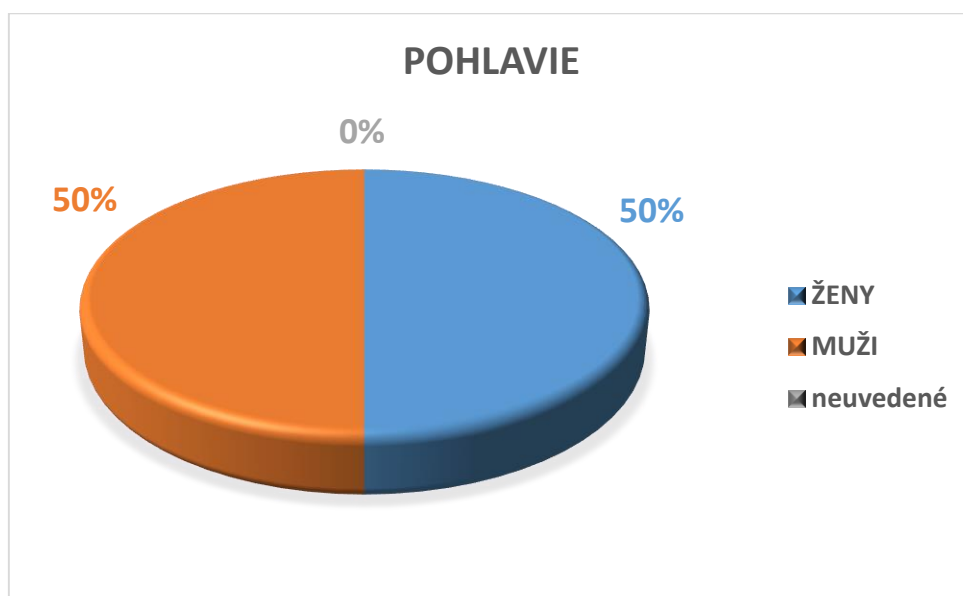
**Spracovateľ prieskumu: EUprojects, s.r.o. v spolupráci s obcou**

**Účel prieskumu: zistiť názory občanov na rôzne témy týkajúce sa života v obci za účelom spracovania Programu rozvoja obce**

## Vyhodnotenie jednotlivých otázok

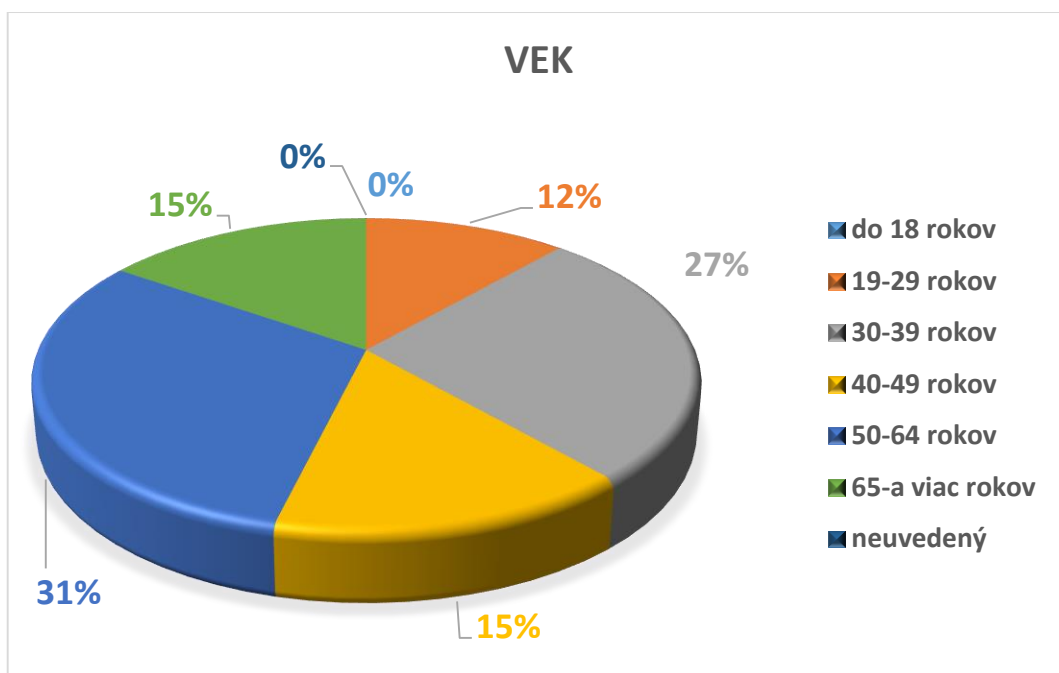
**Počet odovzdaných dotazníkov podľa pohlavia:**

POHLAVIE	POČET	%
ženy	13	50,0
muži	13	50,0
neuvadené	0	0,00



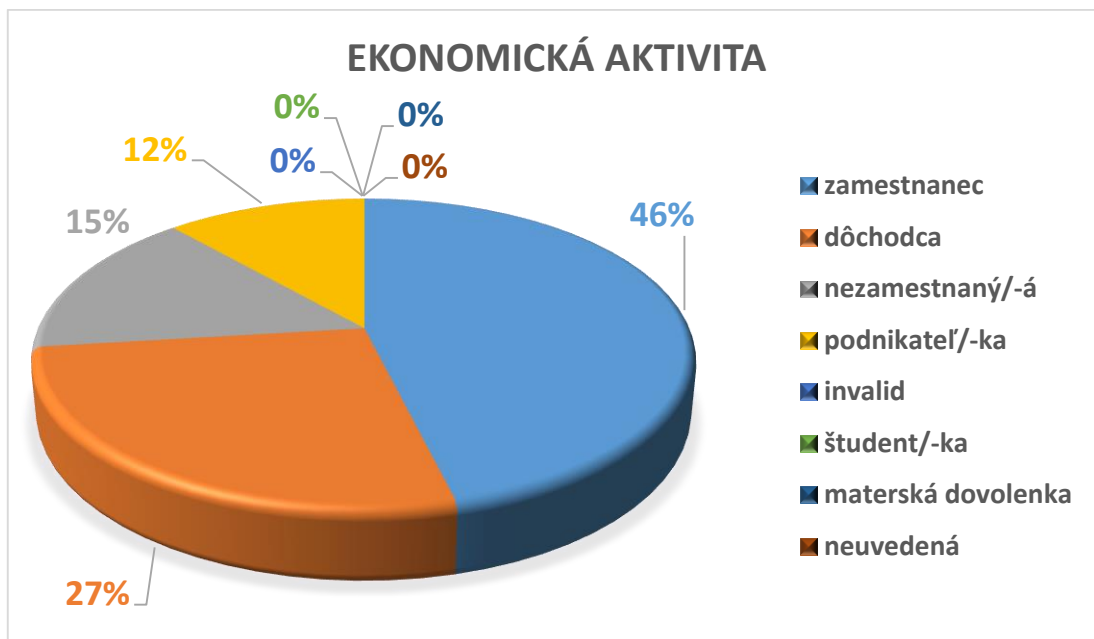
**Veková štruktúra zúčastnených na prieskume:**

VEK	POČET	%
do 18 rokov	0	0,0
19-29 rokov	3	11,5
30-39 rokov	7	26,9
40-49 rokov	4	15,4
50-64 rokov	8	30,8
65-a viac rokov	4	15,4
neuvadený	0	0,00



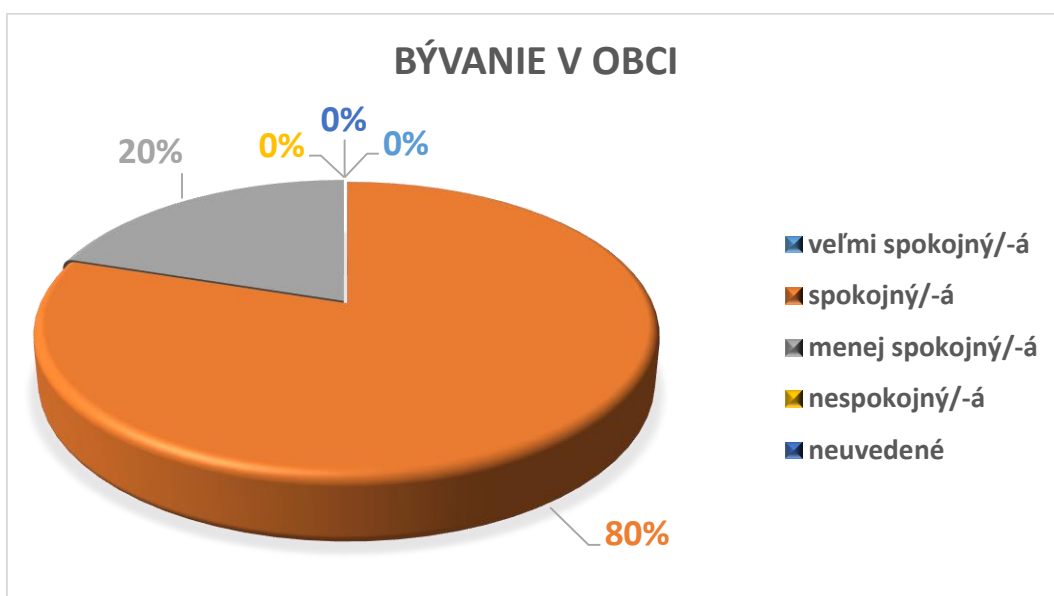
**Rozdelenie podľa ekonomickej aktivity:**

EKONOMICKÁ AKTIVITA	POČET	%
zamestnanec	12	46,2
dôchodca	7	26,9
nezamestnaný/-á	4	15,4
podnikateľ/-ka	3	11,5
invalid	0	0,0
študent/-ka	0	0,0
materská dovolenka	0	0,0
neuvadené	0	0,0



Vyhodnotenie otázky: *Ako ste celkovo spokojný s obcou, kde žijete pracujete?*

BÝVANIE V OBCI	POČET	%
veľmi spokojný/-á	0	0,0
spokojný/-á	20	76,9
menej spokojný/-á	5	19,2
nespokojný/-á	0	0,0
neuvedené	0	0,0



Vyhodnotenie otázky: ***Uvedte ako ste spokojný s kvalitou života v obci v nasledujúcich bodoch.***

Uvedte ako ste spokojný/-á s kvalitou života v obci v nasledujúcich bodov. Uvedte v rozsahu 1-5, pričom (1-veľmi dobré, 2-dobré, 3-priemerné, 4-podpriemerné, 5- nevyhovujúce).	DOSTUPNOSŤ	KVALITA
Úroveň bývania	37	51
Úroveň zdravotníckych služieb	70	75
Úroveň sociálnych služieb	67	66
Materské školy	42	47
Základné školy resp. stredné školstvo	61	68
Športoviská a možnosti športového využitia	88	84
Parky a verejné priestory pre deti (detské ihriská)	89	86
Stav ciest	76	86
Stav chodníkov	72	77
Dopravné spoje	48	53
Stav verejného osvetlenia	39	39
Odpady a kanalizácia	92	92
Kultúrne zariadenie a možnosti kultúrneho využitia	78	82
Obchody a služby	71	76
Celková životná úroveň v obci	62	68

Vyhodnotenie otázky: ***Poznáte rozvojové plány obce?***

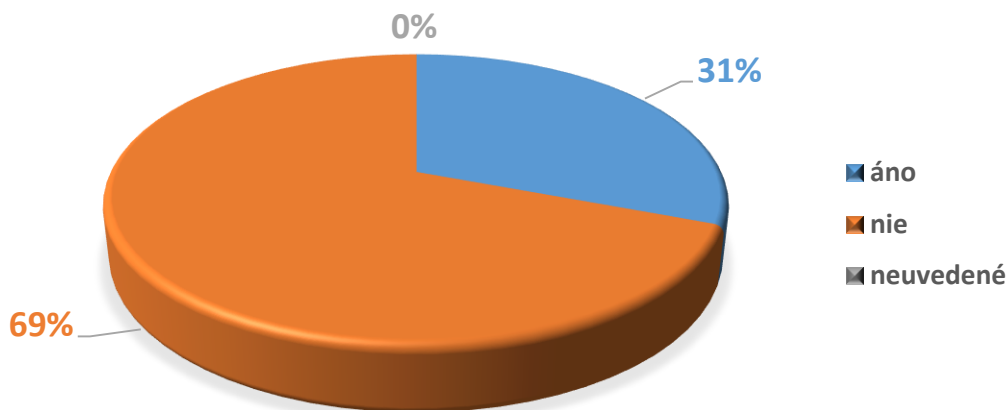
Poznáte rozvojové plány obce?	POČET	%
áno	2	7,7
čiastočne	9	34,6
nie	15	57,7
neuvedené	0	0,0



Vyhodnotenie otázky: ***Poznáte rozvojové projekty, ktoré v posledných rokoch realizovala obec za účelom zlepšenie jej úrovne?***

Poznáte rozvojové projekty, ktoré v posledných rokoch realizovala obec za účelom zlepšenie jej úrovne?	POČET	%
áno	8	30,8
nie	18	69,2
neuvadené	0	0,0

**POZNÁTE ROZVOJOVÉ PROJEKTY, KTORÉ V POSLEDNÝCH ROKOCH REALIZOVALA OBECZA ÚČELOM ZLEPŠENIA JEJ ÚROVNE?**



Vyhodnotenie otázky: ***Vyberte 3 najdôležitejšie oblasti a aktivity, na ktoré by sa mal podľa Vás sústrediť rozvoj obce v budúcnosti***

<b>Vyberte 3 najdôležitejšie oblasti a aktivity, na ktoré by sa mal podľa Vás sústrediť rozvoj obce v budúcnosti?</b>	<b>SÚČET</b>
celkový vzhľad obce	3
bezpečnosť obce	5
podmienky na bývanie v obci	0
čistota verejných priestranstiev	2
rekonštrukcia miestnych komunikácií	17
dostupnosť služieb v obci	2
možnosti kultúrneho využitia	2
školsťvo a kultúra	4
vybudovanie nových ihrísk, športovísk	17
verejné osvetlenie	0
odpad a kanalizácia	21
zber a separácia odpadov	1
dostupnosť obce verejnou dopravou	0
sociálna starostlivosť	3

Z uvedenej štatistiky vyplýva, že obyvatelia obce vnímajú ako najväčší problém odpad a kanalizáciu. Druhý výrazným problémom z pohľadu respondentov je absencia vhodných športovísk a detských ihrísk. Zároveň je pre občanov dôležité zamerať sa na miestne komunikácie, navrhujú ich rekonštrukciu.

Vyhodnotenie otázky: ***Uvedte Vaše ďalšie pripomienky, návrhy a požiadavky v súvislosti s rozvojom obce.***

**Najčastejšie pripomienky, návrhy a požiadavky boli v dotazníkovom prieskume spomenuté tieto:**

- 1. Vybudovanie kanalizácie**
- 2. Vybudovanie športového areálu a detských ihrísk**
- 3. Výstavba domu smútku**